

Инструкция для участников дистанционного финала Олимпиады МГИМО 2020 - 2021

Главная страница сайта до авторизации.

The screenshot shows the login page of the MGIMO LMS system. The browser address bar displays 'lms.mgimo.ru/login/index.php'. The page header includes 'LMS МГИМО', a language dropdown set to 'Русский (ru)', and a notification 'Вы не вошли в систему'. The main heading is 'Система поддержки учебного процесса МГИМО'. Below it are navigation links 'В начало' and 'Вход на сайт'. The central section is titled 'Вход' and contains a login form with fields for 'Логин' and 'Пароль', a 'Запомнить логин' checkbox, and a 'Вход' button. A link 'Забыли логин или пароль?' is located below the form. At the bottom, a message states 'В Вашем браузере должен быть разрешен прием cookies' with a help icon.

Авторизация на сайте. Ввод логина и пароля.

This screenshot shows the same login page as above, but with the login form filled out. The 'Логин' field contains the text 'user@ya.ru' and the 'Пароль' field contains a series of dots representing a masked password. The 'Запомнить логин' checkbox remains unchecked. The 'Вход' button is still present, and the 'Забыли логин или пароль?' link is visible below it. The cookie notification at the bottom is also present.

Главная страница сайта после авторизации. Найти олимпиаду текущего года.

Система поддержки учебного процесса МГИМО

ОСНОВНОЕ МЕНЮ
Новости сайта

НАВИГАЦИЯ
В начало
Личный кабинет
Страницы сайта
Курсы

Курсы
Свернуть всё

Помощь пользователям данной системой

- Техническая поддержка для учащихся
- Инструкции и учебники по LMS Moodle
- Как создавать тесты в системе Moodle

Олимпиады МГИМО

- Олимпиада сезона 2020 - 2021. Финал.

Гуманитарные дисциплины

КАЛЕНДАРЬ
Март 2021

Пн	Вт	Ср	Чт	Пт	Сб	Вс
1	2	3	4	5	6	7
8	9	10	11	12	13	14
15	16	17	18	19	20	21
22	23	24	25	26	27	28
29	30	31				

Для доступа к работе введите кодовое слово. Кодовое слово Вы получите непосредственно перед началом испытания в чате Zoom от курирующего Вашу группу преподавателя.

Олимпиада сезона 2020 - 2021. Финал.

В начало > Курсы > Олимпиады МГИМО > Олимп-2021 > Записаться на курс > Настройка записи на курс

НАВИГАЦИЯ
В начало
Личный кабинет
Страницы сайта
Курсы
Олимпиады МГИМО
Олимп-2021
Помощь пользователям данной системой
Гуманитарные дисциплины
Естественно-научные дисциплины
Экзамены каф. МЭИТ 2020-21

Настройка записи на курс

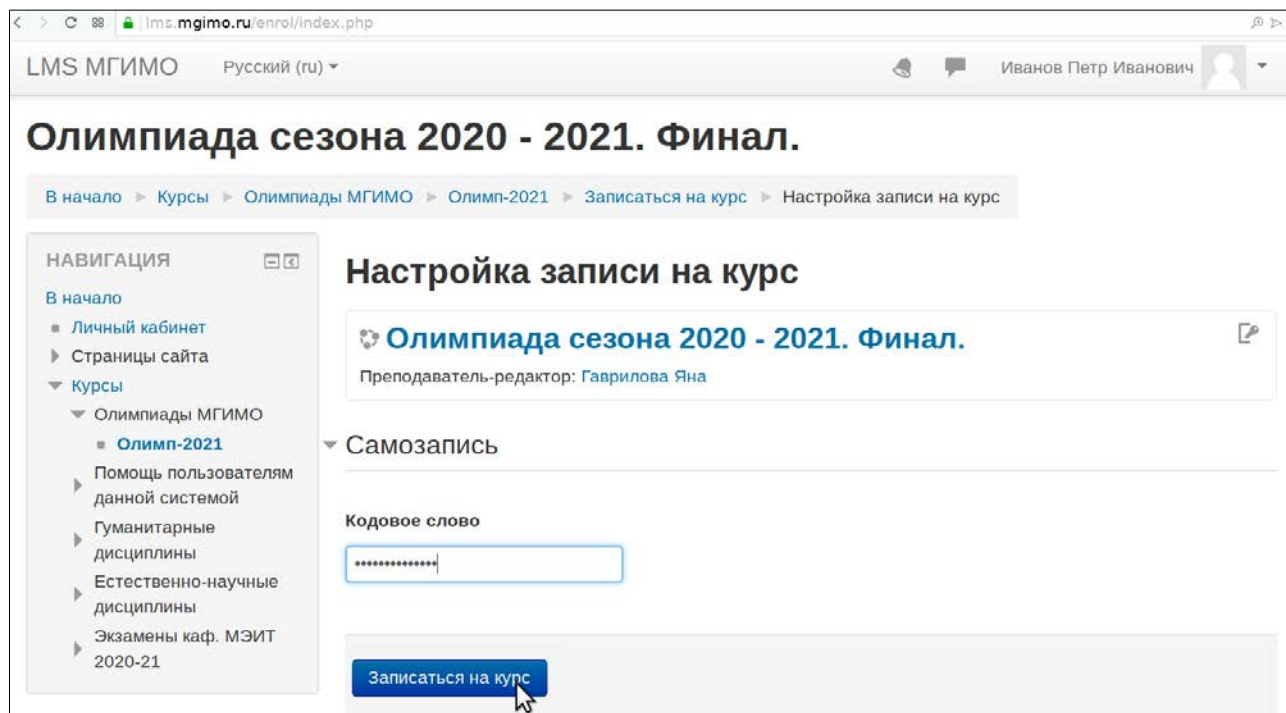
Олимпиада сезона 2020 - 2021. Финал.
Преподаватель-редактор: Гаврилова Яна

Самозапись

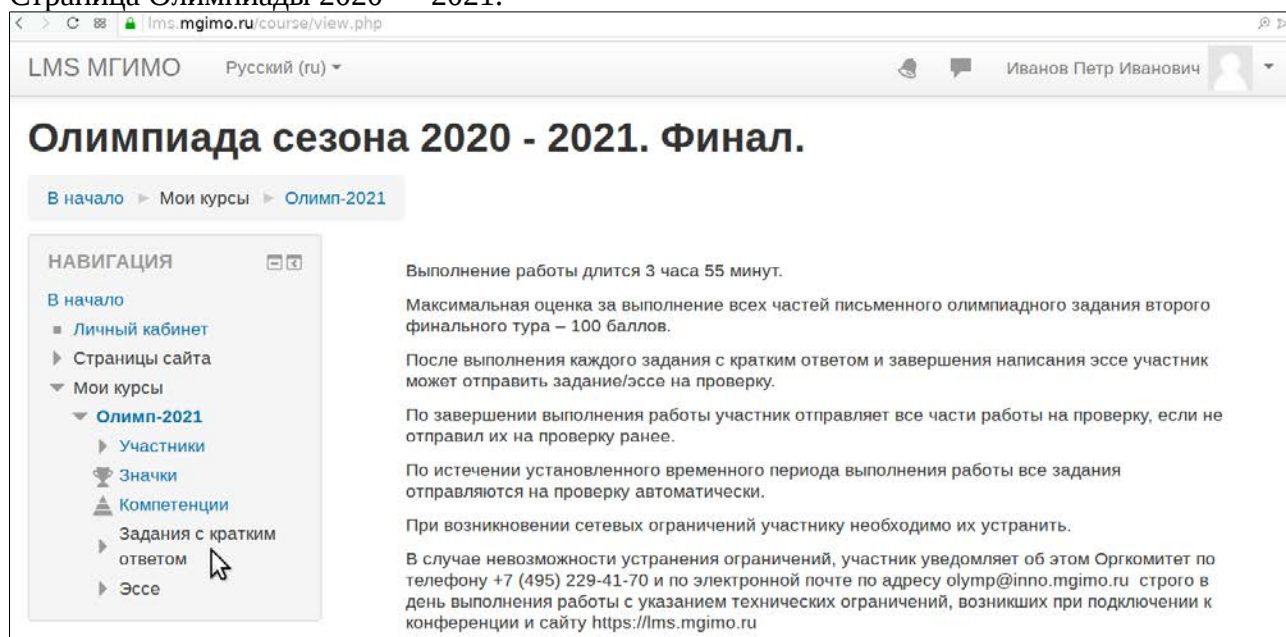
Кодовое слово

Записаться на курс

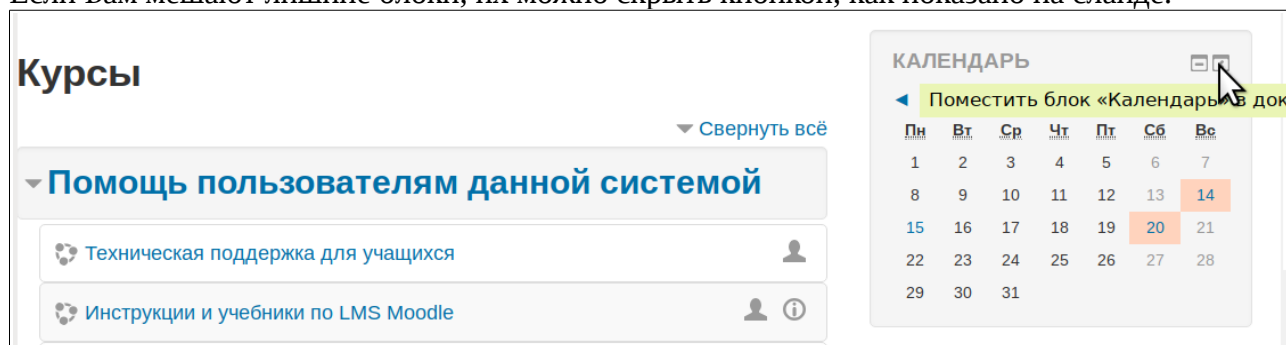
После ввода кодового слова нужно нажать кнопку **Записаться на курс**.



Страница Олимпиады 2020 — 2021.



Если Вам мешают лишние блоки, их можно скрыть кнопкой, как показано на слайде.



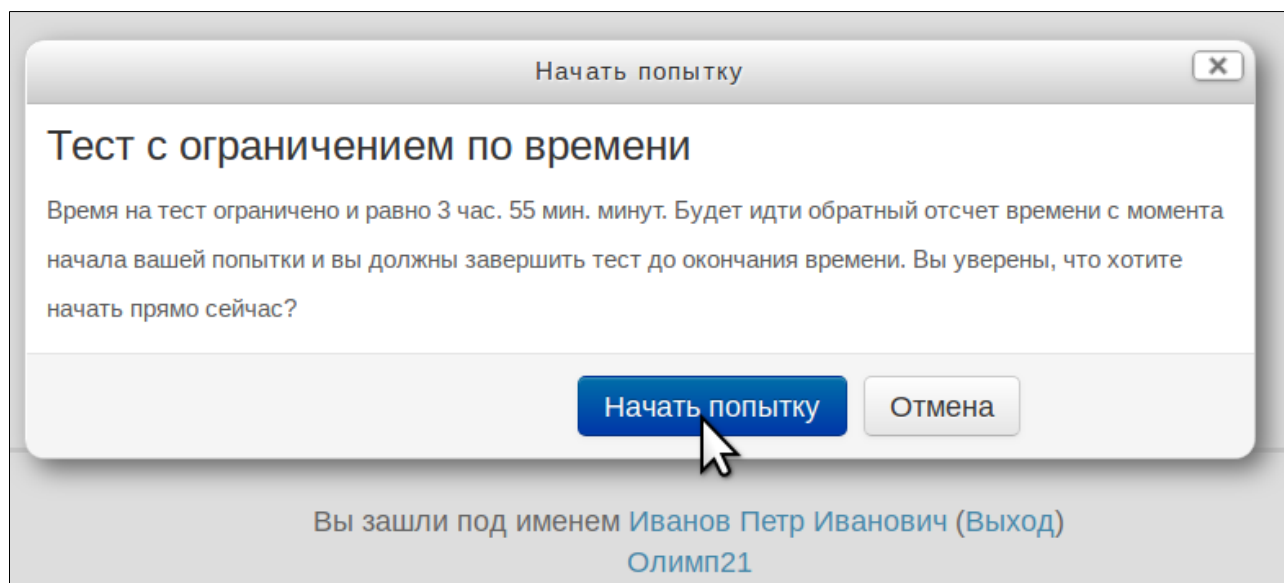
Ознакомившись с краткой инструкцией переходите к выполнению заданий. Можно выполнять их в любом порядке. Слева есть панель навигации, но пользоваться ей не обязательно.

The screenshot shows the LMS MGIMO interface. The browser address bar displays 'lms.mgimo.ru/course/view.php'. The page header includes 'LMS МГИМО', the language 'Русский (ru)', and the user name 'Иванов Петр Иванович'. A left sidebar menu lists 'Мои курсы', 'Олимп-2021', 'Участники', 'Значки', 'Компетенции', 'Задания с кратким ответом', and 'Эссе'. The main content area contains instructions in Russian regarding task submission and automatic grading. Below the instructions, a section titled 'Задания с кратким ответом' states that the maximum score for these tasks is 50 points. Three task icons are visible: 'Задание #1', 'Задание #2', and 'Задание #3'. At the bottom left, there is a 'НАСТРОЙКИ' (Settings) button and a 'Управление курсом' (Course Management) dropdown.

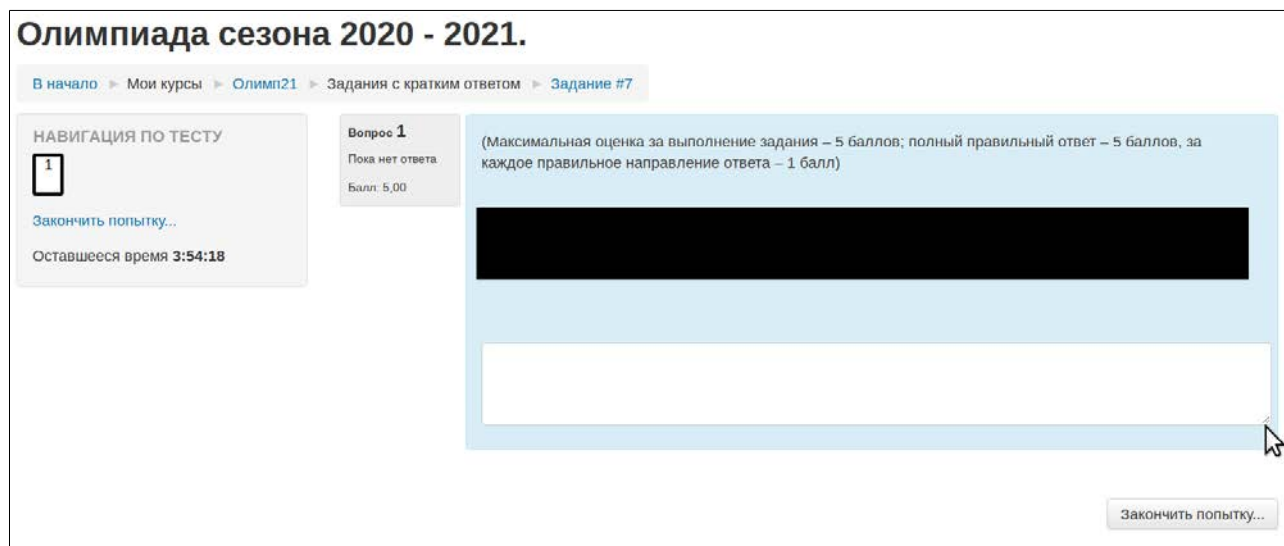
После открытия Задания или темы эссе, чтобы перейти к ответу на задание нужно нажать кнопку начала его выполнения - **Начать тестирование**.

The screenshot shows a test start screen. The text reads: 'Этот тест был начат Пятница, 12 Март 2021, 10:00', 'Тестирование будет окончено в Суббота, 20 Март 2021, 15:30', and 'Ограничение по времени: 3 час. 55 мин.'. A large button labeled 'Начать тестирование' is centered on the screen, with a mouse cursor pointing at it. At the bottom, the user is identified as 'Иванов Петр Иванович (Выход)' and the course as 'Олимп21'.

После нажатия кнопки **Начать попытку** включится обратный отсчет времени. По истечении отпущенного времени тест автоматически закроется. Вся проделанная Вами работа будет сохранена и доступна для оценивания преподавателем.



Так выглядит страница ответа на вопрос. Справа на голубом фоне белый прямоугольник — это поле для ввода Вашего текста. Размер этого поля можно изменить если взять мышкой за угол на который указывает сейчас курсор и потянуть вниз или вверх.



После окончания работы над текущим заданием нажмите кнопку **Закончить попытку**. Если Вы не успели нажать кнопку, по истечении времени, введенный Вами текст будет сохранен автоматически.

После нажатия кнопки **Закончить попытку**, Вы еще можете вернуться для исправления или дополнения своего ответа, даже если уже работали над другим заданием или эссе.

После нажатия кнопки **Отправить всё и завершить тест** это станет невозможным.

Задание #7

Результат попытки

Вопрос	Состояние
1	Ответ сохранен

[Вернуться к попытке](#)

Оставшееся время **3:52:29**

Эта попытка должна быть отправлена до Воскресенье, 14 Март 2021, 12:53.

[Отправить всё и завершить тест](#)

Хотя ещё будет задан последний контрольный вопрос.

Задание #7

Результат попытки

Вопрос
1

Подтверждение

После отправки Вы больше не сможете изменить свои ответы на эту попытку.

[Отправить всё и завершить тест](#)

[Отмена](#)

[Вернуться к попытке](#)

Оставшееся время **3:51:13**

Эта попытка должна быть отправлена до Воскресенье, 14 Март 2021, 12:53.

[Отправить всё и завершить тест](#)

После этого будет показан итог работы над текущим заданием. Вернуться к спискам заданий и эссе можно кнопкой **Вернуться к курсу** или через верхнее меню.

Олимпиада сезона 2020 - 2021.

[В начало](#) ▶ [Мои курсы](#) ▶ [Олимп21](#) ▶ [Задания с кратким ответом](#) ▶ [Задание #7](#)

Задание #7

Разрешено попыток: 1
Этот тест был начат Пятница, 12 Март 2021, 10:00
Тестирование будет окончено в Суббота, 20 Март 2021, 15:30
Ограничение по времени: 3 час. 55 мин.

Результаты ваших предыдущих попыток

Состояние	Просмотр
Завершенные Отправлено Воскресенье, 14 Март 2021, 09:02	

У Вас больше нет попыток

[Вернуться к курсу](#)

Список тем эссе здесь показан условно. Вы увидите его с полным описанием каждой темы.

Эссе

Напишите эссе на одну из предлагаемых ниже тем по Вашему выбору (максимальное количество баллов за эссе – 50)

Общие требования к эссе как научной работе:

- Эссе должно демонстрировать содержательно-теоретический уровень владения междисциплинарной тематикой (проблематикой) общественных наук.
- Эссе должно отражать личное мнение автора по излагаемому вопросу.
- Желательно, чтобы в тексте была представлена не только авторская, но и противоположные ей точки зрения.
- Содержание эссе должно быть продуманным, логически правильно выстроенным и структурированным (оно должно включать в себя введение / постановку проблемы/, основную часть, заключение).
- Заключение суммирует основные идеи, оно может быть также представлено в виде суммы суждений, которые оставляют поле для дальнейшей дискуссии.
- Особо приветствуется анализ проблемы с точек зрения различных общественных наук, то есть междисциплинарность работы.

- Тема #1
- Тема #2
- Тема #3**
- Тема #4
- Тема #5
- Тема #6
- Тема #7
- Тема #8

Интерфейс для написания эссе совершенно идентичен заданиям с кратким ответом. Разница только в том, что Задания нужно выполнить **все**, а эссе нужно написать **только одно**, по любой из предложенных тем.

Если Вы не успели до истечения отведенного времени отправить на проверку выполненную работу система сделает это за Вас — автосохранение происходит каждые несколько секунд.